

## ALLGEMEINE INFORMATIONEN

- + **Maximalmaß: 1.150 x 2.240 mm**
- + Zierrahmen in Edelstahloptik auf der Außenseite
- + Türen in allen abgebildeten 7 Trendfarben, einfarbig innen und außen zum **gleichen Preis**

(2-farbig — außen: eine der 7 Trendfarben; innen: RAL 9016 weiß — **gegen Aufpreis**)

- + Türfüllungen und Seitenteile sind mit einer 3-fach Verglasung („warme Kante“) ausgestattet:

- U<sub>g</sub> Füllungsverglasung **0,8**
- U<sub>g</sub> Seitenteilverglasung **0,6**
- + ohne Montage
- + weiteres Zubehör siehe Katalog

## SEITENTEILE IN VERSCHIEDENEN AUSFÜHRUNGEN

**3-fach Verglasung** P4A / WSG Klarglas außen / Klarglas, Mastercarré, Satinato oder Motivglas mittig / Float innen  
Bei Seitenteilen mit Motivverglasung (passend zu Express 16 + 17), keine Änderung der Motiveinteilung möglich.



**Seitenteil schmal**




Schmales Seitenteil

Maße bis 600 x 2240 mm

U<sub>d</sub>-Wert **0,86**

**Seitenteil breit**



Breites Seitenteil

Maße bis 1000 x 2240 mm

U<sub>d</sub>-Wert **0,79**

## EINBRUCHSCHUTZ

Die abgebildeten Haustüren und Seitenteile sind auf Einbruchhemmung nach DIN EN 1627 - RC 2 geprüft. Bei der Widerstandsklasse RC 2 versucht der Geleheitstäter innerhalb von 3

Minuten zusätzlich mit einfachen Werkzeugen, wie Schraubendreher, Zange und Keil, das verschlossene und verriegelte Bauteil aufzubrechen. Haustüren dieser Widerstandsklasse bieten in dieser

Zeit Schutz gegen gewaltsames Eindringen. Alle Groke Haustüren und Seitenteile verfügen auf der Außenseite über eine hochwertige 9,5 mm starke P4A Verbund-Sicherheitsverglasung.



Einscannen und das Produktvideo anschauen

## FINGERSCANNER „ENTRASys FD“

Mit dem „ENTRASys FD“ bieten wir ein zuverlässiges biometrisches Zutrittskontrollsystem. So öffnen sich Haustüren auch ohne Schlüssel oder Zutrittskarte, denn mit dem Fingerabdruck hat der Anwender seine unverwechselbare Zutrittsberechtigung immer dabei.

- + einfache Zugangsverwaltung (Einlernen / Löschen)
- + nicht manipulierbares System: nur „lebende“ Finger bekommen Zutritt
- + Speicherung von ca. 50-80 Fingerabdrücken\*), davon können bis zu 9 Fingerabdrücke Administratoren-Rechte erhalten

- + gezieltes Löschen einzelner Fingerabdrücke ohne Anwesenheit des betreffenden Nutzers möglich
- + inkl. Mehrfachverriegelung „GU Security Automatikschloss mit A-Öffnerfunktion“

... und viele weitere Vorteile!

\*) Abhängig von der Komplexität der Fingerabdrücke.

## BEQUEMES ÖFFNEN SCHON VON WEITEM



**Pearl 4-Befehl Handsender**



**Slider 4-Befehl Handsender**



MADE IN GERMANY

Gültig bis **31.12.2018**



**RC 2**  
GEPRÜFTE  
SICHERHEIT  
DIN EN 1627

# EXPRESS 2018

ALUMINIUM-HAUSTÜREN  
MIT EINSATZFÜLLUNG



## IHRE PLUSPUNKTE

**+ AUF NUMMER SICHER**  
GEPRÜFTE EINBRUCHSICHERHEIT NACH  
DIN EN 1627 – RC 2

**+ DAS BESTE GEBEN**  
HOHE QUALITÄT — NIEDRIGER PREIS

**+ AUS GUTEM HAUS**  
PREMIUMQUALITÄT „MADE IN GERMANY“

**+ WOHLIG WARM**  
KFW-FÖRDERFÄHIGE  $U_D$ -WERTE VON 1,15 - 1,23  
[www.kfw.de](http://www.kfw.de)

## IHRE AUSWAHL

**WÄHLEN SIE** ZWISCHEN 10 ALUMINIUM  
DESIGNTÜREN MIT **EINSATZFÜLLUNG**,  
7 TRENDSTARKE RAL FARBEN UND EINER  
KLARGLAS, MASTERCARRÉ ODER SATINATO  
VERGLASUNG...



**$U_D$ -WERTE BIS**  
**1,15 W/M<sup>2</sup>K**

## TÜRENBESCHREIBUNG

**Türfüllung** aus Aluminium

**Stärke** 42 mm

**Profilsystem** Symphonie oder Arcade

**Glas** 3-fach Verglasung P4A / WSG  
Klarglas außen, Klarglas oder Mas-  
tercarré oder Satinato weiß mittig,

Float innen. Modelle Express 16 und 17 mit  
Motivverglasung

**Griff** 14030 (SG 403) mit Schrägkonsolen  
oder 18903 (Schutzwechselgarnitur  
Liverpool), optional Stangengriff 15280,  
1.600 mm mit 3 geraden Konsolen gegen  
Aufpreis



EXPRESS 1  
 $U_D$ -Wert **1,23**  
Farbe Verkehrsweiss  
Mindestmaß= 800 x 1.990 mm




EXPRESS 5  
 $U_D$ -Wert **1,23**  
Farbe Effektlack  
Mindestmaß= 800 x 1.990 mm




EXPRESS 10  
 $U_D$ -Wert **1,23**  
Farbe Graualuminium  
Mindestmaß= 800 x 1.990 mm



EXPRESS 11  
 $U_D$ -Wert **1,23**  
Farbe Weinrot  
Mindestmaß= 800 x 1.990 mm



EXPRESS 16  
 $U_D$ -Wert **1,23**  
Farbe Anthrazitgrau  
Mindestmaß= 800 x 1.990 mm



EXPRESS 17  
 $U_D$ -Wert **1,23**  
Farbe Braun  
Mindestmaß= 800 x 1.990 mm



EXPRESS 18  
 $U_D$ -Wert **1,23**  
Farbe Verkehrsweiss  
Mindestmaß= 1.100 x 1.900 mm



EXPRESS 19  
 $U_D$ -Wert **1,23**  
Farbe Weissaluminium  
Mindestmaß= 900 x 1.900 mm



GANZGLASFÜLLUNG  
EXPRESS 20  
 $U_D$ -Wert **1,16**  
Farbe Anthrazitgrau  
Mindestmaß= 700 x 1.900 mm



EXPRESS 21  
 $U_D$ -Wert **1,15**  
Farbe Verkehrsweiss  
Mindestmaß= 700 x 1.900 mm

## TOP-GRUNDAUSSTATTUNG!



**Profilsystem Arcade**  
(Türrahmen bündig  
mit Flügelprofil)

ODER



**Profilsystem Symphonie**  
(Türrahmen abgerundet)



**Wandungsstärke bis 3 mm** bietet einen  
sicheren Halt für Schloss und Bandbolzen



**Montagenut** für verdeckt liegende  
Rahmenverschraubung, deckt Schrau-  
ben ab, dadurch leichter zu Reinigen



**Dreiriegelhakenschloss** für optimalen  
Einbruchschutz



**3 Türbänder** dreidimensional einstell-  
bar ohne Aushängen des Türflügels



**Eckverbindungen** äußerst stabil,  
Profile auf Gehrung verschraubt,  
verklebt und verbolzt



**2 Bolzensicherungen** im oberen und  
unteren Bereich verhindern das Aushebeln  
des Türflügels (Einbruchschutz)



**Rundrosette** aus Edelstahl außen, inkl.  
Profilylinder mit Not- und Gefahrenfunk-  
tion (Aufschließen trotz innen steckenden  
Schlüssels)



**3 Dichtungsebenen** garantieren  
optimalen Schutz gegen Wärme-  
verlust durch Zugluft



**Verglasung:** Klarglas (links) / Mastercarré (mitte) / Satinato (rechts)



**Wetterschenkel** im Flügel vernietet,  
Wasser tropft von der Schwelle ab

WEINROT <sup>2)</sup> RAL 3005	BRAUN <sup>2)</sup> RAL 8077	ANTHRAZITGRAU <sup>2)</sup> RAL 7016	EFFEKTLACK <sup>2)</sup> DB 703	GRAUALUMINIUM <sup>2)</sup> RAL 9007	WEISSALUMINIUM <sup>2)</sup> RAL 9006	VERKEHRSSWEISS <sup>1)</sup> RAL 9016
-----------------------------------	---------------------------------	---	------------------------------------	---	--	--

**Trendfarben** ähnl. RAL Farben in <sup>1)</sup>Glanz und <sup>2)</sup>Feinstruktur